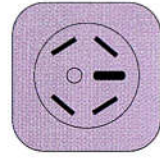


Router (bredband)

1

Via fiberuttag eller telejack?

Routern ska kopplas in i det första inkommande fiberuttaget eller det första telejacket.



första telejack




första fiberuttag

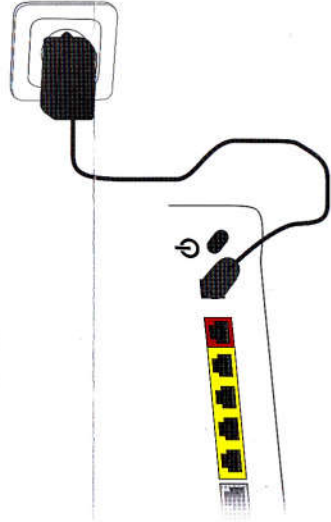
i telia.se/hittaforstarotelejacket

3

Starta routern

Koppla strömkabeln från ett eluttag till routern och tryck på knappen märkt .

Det kan ta upp till 15 minuter för bredbandet att komma igång.



i telia.se/routerlampor

4

Surfa trådlöst (wifi)

På undersidan av routern hittar du det nätverksnamn (network name) och lösenord (wireless key) som du behöver för att logga in på ditt wifi och surfa trådlöst.



i

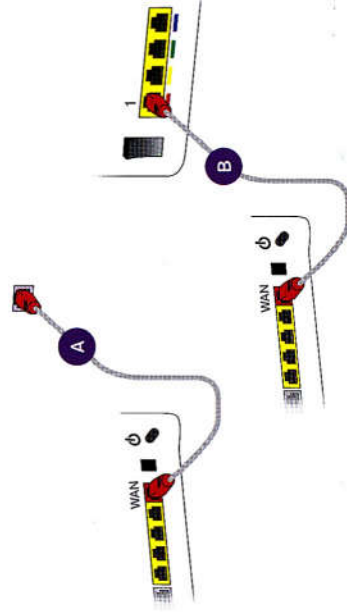
Mer hjälp för hur du ansluter din dator eller mobil till det trådlösa nätverket (wifi) finns på telia.se/tradlosanslutning

2

Koppla in via fiberuttag

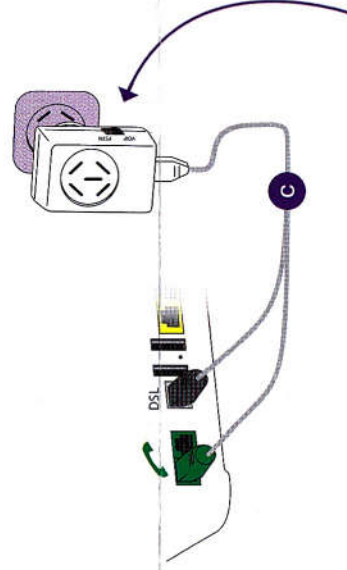
Koppla nätverkskabeln mellan ditt fiberuttag och den röda porten (WAN) på routern **A**.

Om du har en medieomvandlare kopplar du nätverkskabeln från dess port 1 till den röda porten (WAN) på routern **B**.



Koppla in via telejacket

Sätt mellanproppen i telejacket och koppla kablarna till portarna med samma färg på din router **C**.



Välj VOIP (nedåt) för bredbandstelefonti, PSTN (uppåt) för fast telefonti (Telia Bas).

i telia.se/kopplainbredband

Surfa trådbundet

För att surfa trådbundet kopplar du nätverkskabeln mellan din dator och en gul port i routern.

